



Государственная информационная система жилищно- коммунального хозяйства (ГИС ЖКХ)

dom.gosuslugi.ru





ГИС ЖКХ – это единый ресурс, где собираются данные о состоянии ЖКХ со всей страны и всех участников рынка: через ГИС ЖКХ граждане могут взаимодействовать с управляющими и ресурсоснабжающими организациями, товариществами собственников жилья, органами власти различных уровней



ГИС ЖКХ Задачи



**Повышение уровня информированности
собственников о доме**



**Возможность взаимодействия между
собственниками и поставщиками ЖКУ и коммунальных ресурсов в
режиме онлайн**



**Прозрачность деятельности управляющей
организации**



**Повышение доверия к управляющей
организации**



**Создание благоприятных отношений между
собственниками и управляющей организацией**

Преимущества а использован ия ГИС ЖКХ



Онлайн оплата услуг ЖКХ



**Информация о доме, председателе
и членах
совета МКД**



**Уведомления об отключениях
горячей воды**



**Онлайн голосования
собственников жилья
и участие в форумах**



**Информация о капитальном
ремонте**



Направление обращений и жалоб



Возможности

ГИС ЖКУ



- **Оплата счетов без комиссий**
- **Информация о программах в сфере ЖКХ**
- **Просмотр и подключение лицевых счетов**
- **Просмотр информации о задолженности за ЖКУ**
- **Отправка сообщений различным организациям и органам власти**



ГИС ЖКХ

На сегодня ГИС ЖКХ интегрирована с единым порталом государственных и муниципальных услуг (www.gosuslugi.ru), поэтому отдельная регистрация в системе не требуется — зайти можно через подтвержденную учетную запись «Госуслуг»



ГИС ЖКХ Вход в личный кабинет

Вход в личный кабинет

Для входа в личный кабинет требуется авторизация в ЕСИА*.

Откройте главную страницу официального сайта ГИС ЖКХ (<https://dom.gosuslugi.ru/>) и нажмите на кнопку **Войти**



*Единая система идентификации и аутентификации

Вход в личный кабинет

Отображается страница для входа в ЕСИА

Авторизация в ЕСИА возможна следующими способами:

При помощи телефона/почты.

1

Для авторизации при помощи телефона/почты введите номер мобильного телефона или адрес электронной почты, указанные при регист **Войти** ЕСИА, и пароль.

При помощи СНИЛС

2

Затем нажмите на кнопку
Укажите личный страховой номер из 11 цифр.

Номер СНИЛС указан на карточке обязательного **Войти** пенсионного страхования. Введите пароль. Затем нажмите на кнопку

госуслуги

Телефон / Email / СНИЛС

Пароль

Восстановить

Войти

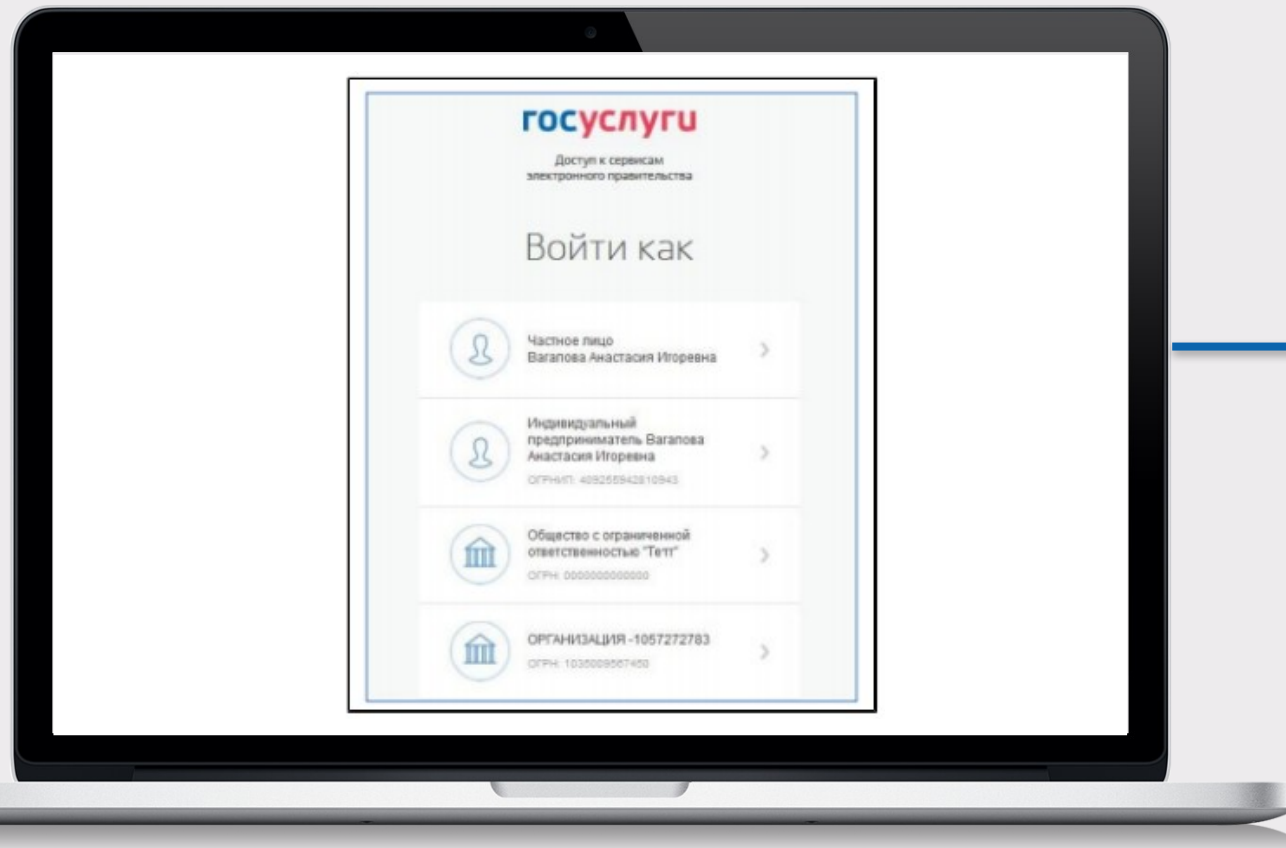
Войти с электронной подписью

Не удаётся войти?

Зарегистрироваться

Вход в личный кабинет

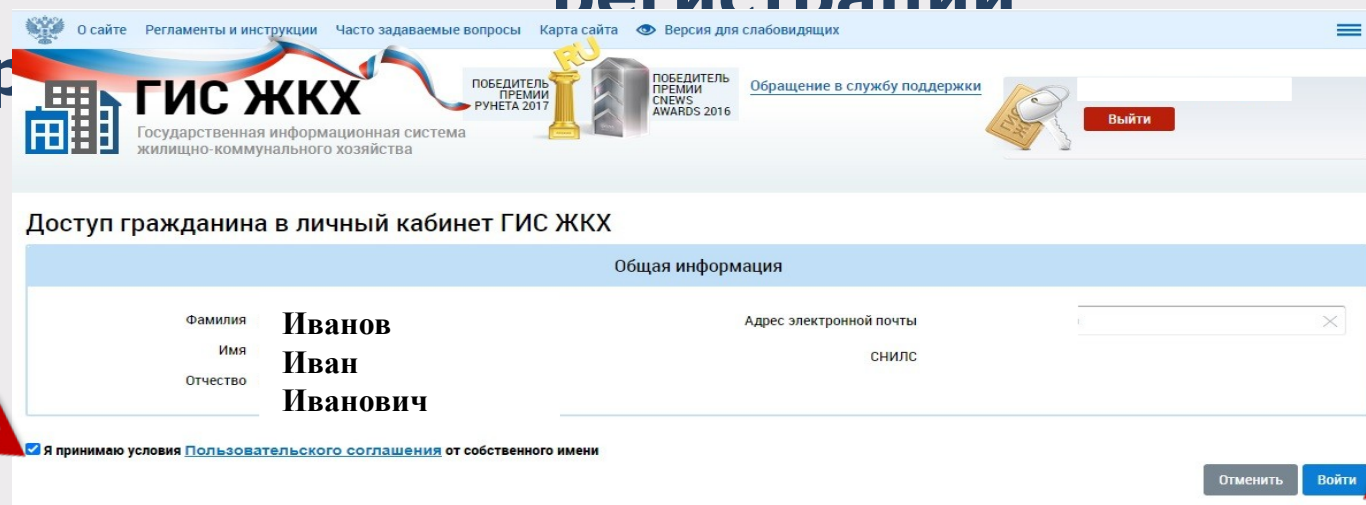
После авторизации в ЕСИА отображается форма выбора роли пользователя



Выберите вариант
«Частное лицо»

Вход в личный кабинет

При первом входе в личный кабинет ГИС ЖКХ отображается страница «Доступ гражданина в личный кабинет ГИС ЖКХ». На ней отображаются сведения о пользователе, введенные при регистрации в ЕСИА. При входе в систему по электронной почте.



The screenshot shows the login page for the GИС ЖКХ (State Information System for Housing and Communal Services). The page title is "Доступ гражданина в личный кабинет ГИС ЖКХ". Under the heading "Общая информация", the following user details are displayed:

Фамилия	Иванов	Адрес электронной почты	<input type="text"/>
Имя	Иван	СНИЛС	<input type="text"/>
Отчество	Иванович		

At the bottom of the form, there is a checked checkbox with the text: "Я принимаю условия Пользовательского соглашения от собственного имени". To the right of this checkbox are two buttons: "Отменить" and "Войти". Two red arrows point to the checkbox and the "Войти" button.

Для продолжения работы необходимо принять условия пользовательского соглашения, установив галочку «Я принимаю условия пользовательского соглашения от собственного имени», и нажать на кнопку **Войти**.

Вход в личный кабинет

После входа в личный кабинет гражданина отображается главная страница личного кабинета


The screenshot shows the main interface of the GИС ЖКХ (GIS JKH) website. At the top, there is a navigation bar with links for 'О сайте', 'Регламенты и инструкции', 'Часто задаваемые вопросы', 'Карта сайта', and 'Версия для слабовидящих'. The main header features the GИС ЖКХ logo and the text 'Государственная информационная система жилищно-коммунального хозяйства'. A user profile is visible in the top right corner, identifying the user as Григорий Михайлович Фихтенгольц with a 'Выйти' button. Below the header is a secondary navigation bar with categories like 'Главная страница личного кабинета', 'Помещения (жилые дома)', 'Информационные сообщения', 'Обращения и ответы на них', 'Подключенные ЛИС к Личному кабинету', 'Оплата ЖКУ', 'Аналитика и отчеты', and 'Форум'. The main content area is titled '454021, обл. Челябинская, г. Челябинск, ул. Бейвеля, д. 1, кв.2'. The primary section is 'Помещение (жилой дом)', which includes a table of apartment details: 'Общая площадь: 50.5 м²', 'Жилая площадь: 50.5 м²', and 'Кол-во проживающих: значение не указано'. It also lists the managing organization 'ООО Амида' and two important notices regarding meter readings. To the right, there is a section for the 'Мир' (MIR) virtual wallet, encouraging users to open and pay for services without commission. Below this is a 'Действия' (Actions) section with icons for 'Оплатить ЖКУ', 'Оплатить ЖКУ по любому лицевому счету', 'Передать показания приборов учета', 'Приборы учета', 'Направить обращение или жалобу', and 'Голосовать по благоустройству'. The 'Информация по дому' (House Information) section includes links for 'Информация о договорах по дому', 'Информация о председателе и членах совета многоквартирного дома', 'Капитальный ремонт', and 'Информация о перечне работ (услуг)'. At the bottom, there are two data visualization sections: 'Статистика по помещению (жилому дому)' and 'Статистика по потреблению коммунальных ресурсов', both of which currently show 'Данные отсутствуют' (Data is missing).



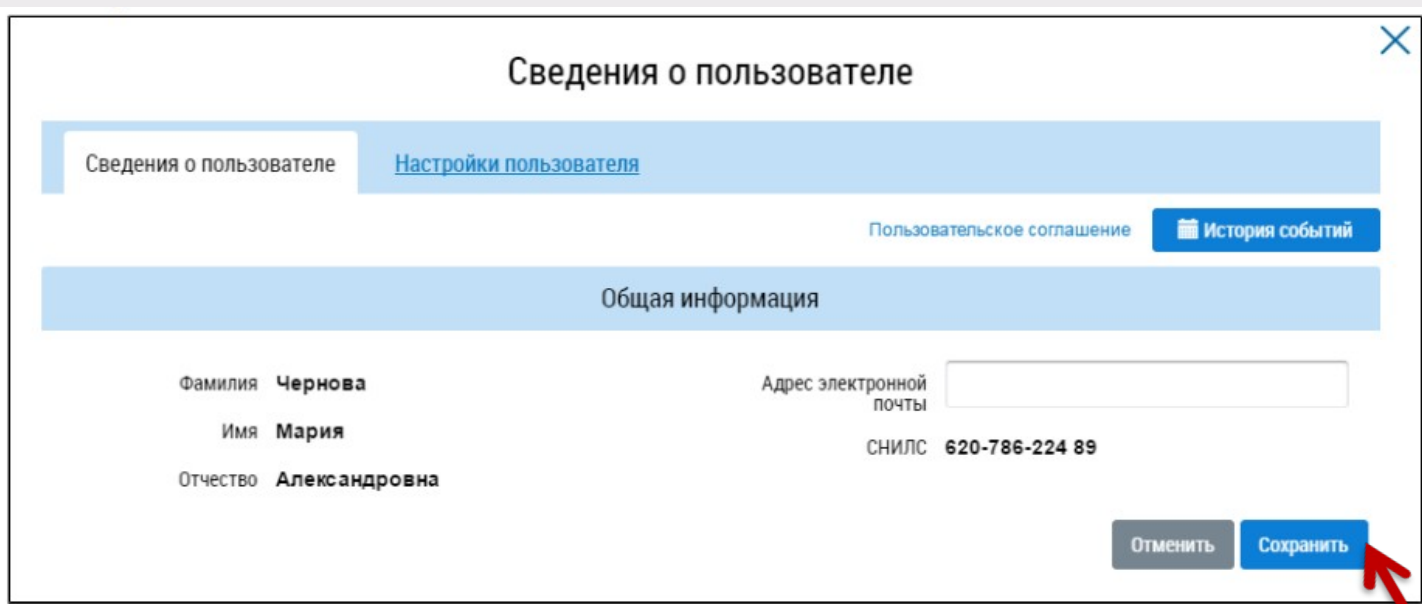
ГИС ЖКХ

Сведения о пользователе

Сведения о пользователе



Для просмотра сведений о пользователе нажмите на гиперссылку с вашими ФИО в правом верхнем углу страницы



При необходимости внесите изменения в редактируемые поля и нажмите на **Сохранить**



ГИС ЖКХ

Сведения о доме и управляющей организации

Сведения о доме и управляющей организации

Для просмотра информации о доме и управляющей организации перейдите на главную страницу личного кабинета

Главная страница личного кабинета | Помещения (жилые дома) | Информационные сообщения | Обращения и ответы на них | Подключенные ЛС к Личному кабинету | Оплата ЖКУ | Аналитика и отчеты | Форум

650055, обл Кемеровская, г Кемерово, ул Пролетарская, д. кв.

Помещение (жилой дом)

Общая площадь: **30.1 м²**
Жилая площадь: **30.1 м²**
Кол-во проживающих: значение не указано

[Информация о доме](#)
Управляющая организация [ООО "ГАРАНТ+"](#)

Необходимо до 05.08.2022 передать показания по ЭлЭ, ГВ (в ООО "ГАРАНТ+")

3842.83 р. к оплате до 10.07.2022 (ЛС: 26060213, ООО "ГАРАНТ+")

Если в личном кабинете в ГИС ЖКХ не отображается информация о помещении, находящемся у Вас в собственности, рекомендуем воспользоваться справочной информацией по объектам недвижимости online.

В случае если:

- Вы не нашли информацию о Вашем помещении в справочной информации по объектам недвижимости online, Вы можете обратиться в Росреестр для внесения сведений о вашем праве собственности в Единый государственный реестр прав на недвижимое имущество и сделок с ним (ЕГРП);
- Вы нашли информацию о Вашем помещении в справочной информации по объектам недвижимости online, но она не отображается в личном кабинете в ГИС ЖКХ, обратитесь в Службу поддержки ГИС ЖКХ.

[Откройте кошелек «Виртуальный МИР» и оплачивайте коммунальные услуги без комиссии](#)

- Открытие кошелька онлайн
- Бесплатное открытие и обслуживание
- Пополнение любой картой: VISA, Mastercard, МИР без комиссии от 3 000 Р

[подробнее о тарифах](#)

МИР

Действия

- [Оплатить ЖКУ](#) ¹
- [Оплатить ЖКУ по любому лицевому счету.](#)
- [Передать показания приборов учета](#) ²
- [Приборы учета](#)
- [Направить обращение или жалобу](#)
- [Голосовать по благоустройству](#)
- [Субсидии и компенсации расходов](#)

Сведения о доме и управляющей организации

Для просмотра сведений о доме нажмите на гиперссылку [Информация о доме](#) в блоке «Помещение (жилой дом)»

Для просмотра сведений об управляющей организации дома нажмите на гиперссылку с ее наименованием в блоке «Управляющая организация»

The screenshot shows a website interface with a blue header navigation bar containing links: Главная страница личного кабинета, Помещения (жилые дома), Информационные сообщения, Обращения и ответы на них, Подключенные ЛС к Личному кабинету, Оплата ЖКУ, Аналитика и отчеты, Форум, and a menu icon. Below the header, the address is displayed: 650055, обл Кемеровская, г Кемерово, ул Пролетарская, д. кв. [info icon].

The main content area is titled "Помещение (жилой дом)". It contains a table with the following data:

Общая площадь:	30.1 м ²
Жилая площадь:	30.1 м ²
Кол-во проживающих:	значение не указано

Below the table, there is a link "Информация о доме" and the text "Управляющая организация ООО 'ГАРАНТ+'".

Two warning messages are displayed in yellow and red boxes:

- Необходимо до 05.08.2022 передать показания по ЭлЭ, ГВ (в ООО "ГАРАНТ+")
- 3842.83 р. к оплате до 10.07.2022 (ЛС: 26060213, ООО "ГАРАНТ+")

A text block explains that if information about the apartment is not displayed in the personal cabinet, users are recommended to use the online real estate information service. It provides instructions on how to find information in the Unified State Register of Real Estate Rights (EGRP) if the information is not shown in the personal cabinet.

On the right side, there is a section titled "Мир" (MIR) with a wallet icon and the text: "Откройте кошелек «Виртуальный МИР» и оплачивайте коммунальные услуги без комиссии". It lists benefits: online wallet opening, free opening and service, and top-up for any card (VISA, Mastercard, MIR) without commission from 3,000 RUB. A link "подробнее о тарифах" is provided.

Below this is a section titled "Действия" (Actions) with four icons and corresponding links:

- Оплатить ЖКУ (1) - Pay utility bills
- Оплатить ЖКУ по любому лицевому счету - Pay utility bills by any account
- Передать показания приборов учета (2) - Submit meter readings
- Приборы учета - Meters
- Направить обращение или жалобу - Submit an application or complaint
- Голосовать по благоустройству - Vote for improvement
- Субсидии и компенсации расходов - Subsidies and expense compensation



ГИС ЖКХ Подключение лицевого счета


Подключение лицевого счета

Функциональные возможности такие, как показания учета, статистики и возможности, только в подключенном лицевого счете (ЛС) по конкретному помещению системы, передача приборов просмотра и другие доступны при подключенном лицевого счете (ЛС) по конкретному помещению

Для подключения лицевого счета необходимо нажать на гиперссылку

[Подключить лицевой счет к Личному кабинету](#)

в блоке «Действия»



Добро пожаловать в личный кабинет ГИС ЖКХ!

Мы постоянно работаем над расширением возможностей Вашего личного кабинета.

Для того, чтобы:

1. получать начисления и оплачивать их на портале;
2. контролировать потребление коммунальных услуг и платежи за них;
3. передавать показания приборов учета,

проверьте, подключен ли Ваш лицевой счет.

В синей строке главного меню должна отображаться вкладка «Подключенные ЛС к личному кабинету».

Если вкладка отсутствует, подключите лицевой счет самостоятельно, нажав кнопку «Подключить лицевой счет к Личному кабинету».

Если в открывшейся форме нет Вашего дома* — сообщите об этом в Госжилинспекцию.

Если лицевой счет подключить не получилось, обратитесь в Вашу управляющую компанию.

Аналогично подключаются иные лицевые счета (электричество, газ и т.д.), если Вы платите за эти услуги отдельно.

Если в форме подачи обращения вы не смогли найти организацию, обратитесь в службу поддержки ГИС ЖКХ.

Если Ваша управляющая компания, ТСЖ или ресурсоснабжающая организация не подключает Ваш лицевой счет, сообщите об этом в Госжилинспекцию.

Для того, чтобы увидеть технические характеристики Вашей квартиры и дома, проверьте информацию о Вашей собственности в ГИС ЖКХ.



[Откройте кошелек «Виртуальный МИР» и оплачивайте коммунальные услуги без комиссии](#)



- Открытие кошелька онлайн
- Бесплатное открытие и обслуживание
- Пополнение любой картой: VISA, Mastercard, МИР без комиссии от 3 000 Р

[подробнее о тарифах](#)

Действия



[Оплатить ЖКУ по любому лицевому счету](#)



[Подключить лицевой счет к Личному кабинету](#)



[Направить обращение или жалобу](#)



[Субсидии и компенсации расходов](#)



Подключение лицевого счета

Подключение к лицевому счету

Адрес дома*

Номер квартиры (помещения)

Номер комнаты
(указывается в случае квартиры коммунального заселения)

№ лицевого счета (иной идентификатор плательщика)*

[Отменить](#) [Подключить](#)

Заполните
необходимую
информацию
подключить
лицевой
счет
нажмите на кнопку

Подключить

для
к
и



Для просмотра перечня подключенных ЛС плательщика нажмите на пункт «Подключенные ЛС к Личному кабинету» горизонтального навигационного меню



ГИС ЖКХ Внесение показаний приборов учета

Внесение показаний приборов учета

Главная страница личного кабинета | Помещения (жилые дома) | Информационные сообщения | Обращения и ответы на них | Подключенные ЛС к Личному кабинету | Оплата ЖКУ | Аналитика и отчеты | Форум

650055, обл Кемеровская, г Кемерово, ул Пролетарская, д. , кв.

Помещение (жилой дом)

Общая площадь: **30.1 м²**
Жилая площадь: **30.1 м²**
Кол-во проживающих: **значение не указано**

[Информация о доме](#)
Управляющая организация: [ООО "ГАРАНТ+"](#)

Необходимо до 05.08.2022 передать показания по ЭлЭ, ГВ (в ООО "ГАРАНТ+")

3842.83 р. к оплате до 10.07.2022 (ЛС: 26060213, ООО "ГАРАНТ+")

Если в личном кабинете в ГИС ЖКХ не отображается информация о помещении, находящемся у Вас в собственности, рекомендуем воспользоваться справочной информацией по объектам недвижимости online.

В случае если:

- Вы не нашли информацию о Вашем помещении в справочной информации по объектам недвижимости online, Вы можете обратиться в Росреестр для внесения сведений о вашем праве собственности в Единый государственный реестр прав на недвижимое имущество и сделок с ним (ЕГРП);
- Вы нашли информацию о Вашем помещении в справочной информации по объектам недвижимости online, но она не отображается в личном кабинете в ГИС ЖКХ, обратитесь в Службу поддержки ГИС ЖКХ.

Действия

- [Откройте кошелек «Виртуальный МИР» и оплачивайте коммунальные услуги без комиссии](#)
МИР
 - Открытие кошелька онлайн
 - Бесплатное открытие и обслуживание
 - Пополнение любой картой: VISA, Mastercard, МИР без комиссии от 3 000 Р[подробнее о тарифах](#)
- [Оплатить ЖКУ](#) 1
- [Оплатить ЖКУ по любому лицевому счету](#)
- [Передать показания приборов учета](#) 2
- [Приборы учета](#)
- [Направить обращение или жалобу](#)
- [Голосовать по благоустройству](#)
- [Субсидии и компенсации расходов](#)

Нажмите на гиперссылку

[Передать показания приборов учета](#) и [странице личного кабинета](#) в блоке «Действия»

(гиперссылка отображается, если подключен хотя бы один лицевой счет, и если исполнителями соответствующих коммунальных услуг размещена информация о приборах учета, установленных в помещении)





Внесение показаний приборов учета

Внесите показания приборов учета и дату показаний

Внесение текущих показаний и объемов потребленных ресурсов по приборам учета

Период: **Июль 2022 г.**
Адрес: **650055, обл Кемеровская, г Кемерово, ул Пролетарская, д. кв. '**
Номер лицевого счета:

Прошу считать указанные сведения о показаниях приборов учета официальным информационным сообщением и учесть переданные показания при расчете объема предоставленных коммунальных услуг в платежном документе за указанный расчетный период.

Номер прибора учета	Коммунальный ресурс	Текущее показание	Дата снятия
01	 Электрическая энергия	438.0 кВт.ч	<input type="text"/> 
2	 Горячая вода	525.0 м[3*]	<input type="text"/> 

Отменить

Сохранить

Нажмите на кнопку **Сохранить** показаний

для подтверждения внесения

Для отмены процедуры внесения показаний нажмите на кнопку

Отменить



ГИС ЖКХ








Оплата жилищно-коммунальных услуг

Оплата жилищно-коммунальных услуг

Для перехода к форме оплаты жилищно-коммунальных услуг нажмите на гиперссылку в блоке

[Оплатить ЖКУ](#) >>

Действия

 Оплатить ЖКУ 1	 Оплатить ЖКУ по любому лицевому счету.	 Передать показания приборов учета 2	 Приборы учета
 Направить обращение или жалобу.	 Голосовать по благоустройству.	 Субсидии и компенсации расходов	

Оплата ЖКУ

На странице оплаты жилищно-коммунальных услуг отображаются платежные документы, размещенные исполнителями услуг за последний год. Просмотреть и оплатить платежные документы за более ранний период можно на странице история начислений.

СУММА К ОПЛАТЕ [Раскрыть все](#)

3 842.83 руб.

Отмена

Далее →

В случае наличия неоплаченных документов отображается страница «Оплата ЖКУ» для оплаты» нажмите кнопку

Далее →

Оплата жилищно-коммунальных услуг



Отображается окно для подтверждения оплаты

Подтверждение оплаты

Оплата платежного документа № ↻ на сумму **3 842.83 руб.**

Получатель платежа	ОБЩЕСТВО С ОГРАНИЧЕННОЙ ОТВЕТСТВЕННОСТЬЮ "ГАРАНТ+" ИНН КПП Банк БИК Расчетный счет Корреспондентский счет
Лицевой счет	
Дата выставления	01.07.2022
Период	Июнь 2022
Адрес	Кемеровская обл, г. Кемерово, ул. Пролетарская, д. кв.
Сумма платежа	3 842.83 руб

Сумма к оплате **3 842.83 руб.**

[← Вернуться назад](#) [Оплатить](#)



Удостоверившись в верности приведенных на странице сведений, Оплатить на кнопку

Оплатить

Оплата жилищно-коммунальных услуг

Отображается окно для подтверждения оплаты. Оплату можно произвести при помощи сервиса «Виртуальный мир»

1 (при оплате картой «Почта Банка» - комиссия 0%)

2 Карты любого банка



(комиссия 1,1%)

Для оплаты необходимо принять условия сервиса и тарифы, установить сумму и нажать на кнопку **Оплатить**

ГИС ЖКХ
Государственная информационная система жилищно-коммунального хозяйства

Номер оплаты на портале:

Исполнитель услуги:
Получатель платежа:
Назначение:
Адрес:

[показать все реквизиты](#)

Сумма платежа: 3 842,83 ₽
Комиссия: 42,27 ₽

Выберите способ оплаты

Кошелек «Виртуальный мир» Карта любого банка

Итоговая комиссия: 42,27 ₽
Итого к оплате: 3 885,10 ₽

Принимаю условия сервиса и тарифы

[Вернуться без оплаты](#) [Оплатить](#)

Оплата жилищно-коммунальных услуг



Информация по оплате

Место совершения операции

Номер чека

Описание

Для оплаты укажите информацию по карте.
Передаваемые данные защищены протоколом TLS.

Номер карты

МЕСЯЦ/ГОД

Владелец карты

CVV2/CVC2/ППК2



Verified by
VISA

MasterCard
SecureCode

Отказаться ✕

OK →

Укажите информацию по карте и нажмите кнопку

OK →










ГИС ЖКХ Направление обращений

Направление обращений

Нажмите гиперссылку [Направить обращение или жалобу](#) на главной странице личного кабинета в блоке «Действия»

Заполните всю необходимую информацию о заявителе

Действия

 Оплатить ЖКУ 1	 Оплатить ЖКУ по любому лицевому счету	 Передать показания приборов учета 2	 Приборы учета
 Направить обращение или жалобу	 Голосовать по благоустройству	 Субсидии и компенсации расходов	

Обращения



Прошу считать данное обращение (информационное сообщение) официальным обращением, направленным в соответствии с Федеральным законом от 02.05.2006 № 59-ФЗ «О порядке рассмотрения обращений граждан Российской Федерации». В соответствии с ч. 4 ст. 10 Закона № 59-ФЗ ответ на данное обращение прошу направить по моему адресу в системе (в мой личный кабинет в ГИС ЖКХ), а также по следующему адресу электронной почты: *

ИНФОРМАЦИЯ О ЗАЯВИТЕЛЕ

Фамилия	Номер телефона	+7 () - - -
Имя	Почтовый адрес	650055, обл Кемеровская, г Кемерово, ул Пролетарская, д. <input type="text"/>
Отчество	<input type="checkbox"/> Указать адрес вручную	
E-mail	Номер помещения *	<input type="text"/>

Направление

обращений

Заполните поля формы добавления обращения

Информация об обращении

Статус обращения **Не отправлено**
Дата создания обращения **27.07.2022**

Адрес дома/ территории* Кемеровская обл, г. Кемерово, ул. Пролетарская, д.

Номер помещения

Муниципальное образование* 32701000001 - г Кемерово

Тема обращения* Выберите тему

Адресат обращения* Выберите значение Расширенный поиск

Текст обращения*
B **I** **U** **S** **x₂** **x²** Helvetica Neue 13px **A** **H**

Введите текст обращения

Прикрепленные файлы Выберите файл для загрузки Добавить файл
Размер файла не должен превышать 50 Мб.
Допустимые форматы файлов: PDF, RTF, doc, docx, xls,.xlsx, JPEG, JPG, TIFF
Количество загружаемых файлов ограничено. Возможно загрузить до 1000 файлов

Отменить Сохранить Отправить

Выбор темы обращения

№

Наименование

Свернуть поиск Найти

Результаты поиска

№	Наименование
<input checked="" type="checkbox"/> 1	Проблемы, относящиеся к придомовой территории
<input checked="" type="checkbox"/> 2	Проблемы, относящиеся к внутридомовой территории.
<input checked="" type="checkbox"/> 3	Проблемы, связанные с ошибками в квитанциях, оплате, договорах и т.п.
<input type="checkbox"/> 4	Другая тема
5	Оказание коммунальных услуг
6	Оказание услуг по содержанию и ремонту
7	Предоставление информации
	Нарушения со стороны УК, ТСЖ, ЖСК, ЖК или иного СПК
	Комфортная городская среда

При помощи пиктограммы можно выбрать



адрес дома, муниципальное образование, тему обращения

Для отправки нажмите кнопку





ГИС ЖКХ Голосование по благоустройству

Голосование по благоустройству

Действия



[Оплатить ЖКУ](#) 1



[Оплатить ЖКУ по любому
лицевому счету.](#)



[Передать показания
приборов учета](#) 2



[Приборы учета](#)



[Направить обращение
или жалобу.](#)



[Голосовать по
благоустройству.](#)



[Субсидии и компенсации
расходов](#)


Для перехода в модуль «Федеральный проект «Формирование комфортной городской среды» нажмите на гиперссылку [Голосовать по благоустройству](#)

на главной странице личного кабинета

Голосование


В настоящее время доступных голосований нет

В данном разделе отображаются все доступные голосования по благоустройству



Мобильное приложение ГИС ЖКХ

Вход в мобильное приложение



1

Для скачивания и установки мобильного приложения ГИС ЖКХ перейдите в официальный магазин приложений, найдите мобильное приложение ГИС ЖКХ и установите его

После установки приложение автоматически добавится на ваше устройство и будет готово к использованию

Скачивание, установка и использование мобильного приложения ГИС ЖКХ бесплатны

2

Для входа в приложение нажмите на иконку приложения в мобильном устройстве

Вход в мобильное приложение

госуслуги Единая система идентификации и аутентификации

Вход

Телефон или почта СНИЛС

Мобильный телефон или почта

Пароль

Чужой компьютер

Войти


[Забыли пароль?](#)

[Зарегистрируйтесь для полного доступа к сервисам](#)

Отображается экран входа в ЕСИА Введите мобильный телефон или почту, указанные при регистрации и нажмите **Войти** в ЕСИА Введите пароль и нажмите

Вход в мобильное приложение

После входа открывается
главный экран
приложения

Кнопка вызова главного
меню приложения в
лев  верхнем углу

